













安全対策にかかる経費の例

交通安全キャンペーン 	1年間で 20,000 ポンド	押しボタン式 横断歩道 	18,000 ポンド
信号機 	1 ジャンクション あたり 30,000 ポンド	自転車レーン 	1 m あたり 60 ポンド
ラウンドアバウト（小） 時速 30mph 以下の道路に 	10,000 ポンド	スピードカメラ 	25,000 ポンド
ラウンドアバウト（大） 	40,500 ポンド	学校巡回パトロール 	1年間で 5,000 ポンド
幅員減少 	10,000 ポンド	スクールゾーン 	標識 1 つにつき 300 ポンド
減速ハンプ (速度制限のための道路隆起) 時速 30mph 以下の道路に、 50m 間隔で設置 	1 台あたり 1,000 ポンド	ミラー 	800 ポンド
ガードレール 	4 メートルあたり 500 ポンド	歩道の設置 	1 m あたり 60 ポンド
歩道橋 	60,000 ポンド		

ラウンドアバウト：欧米諸国で用いられている交差点における交通システム